



Vendredi 27/09/2019



#	Pseudo	Bankroll
1		
2		
3		
4		
5		
6		
7		
8		
9		
10		
11		
12		
13		
14		
15		
16		
17		
18		
19		
20		
21		
22		
23		

Dans les dernières semaines :

- Dernier résultat et classement CNEC
- Dernier badge remporté : N/A

Programme du jour :

- Coaching #2 : les bases des probabilités
- SitnGo ou MTT

Evénements à venir :

Tournoi du dimanche 29 sept 2019 : inscription close !

Prochaine date et destination CNEC : ?

La phrase de la semaine : « *Le poker est très comparable au sexe. Tout le monde pense être le meilleur, mais la plupart des gens n'ont aucune idée de ce qu'ils font* »- Dutch Boyd



Fish(s) de la semaine :



Bounty(s) de la semaine :

#	Pseudo	Pts SitnGo
1		
2		
3		
4		
5		
6		
7		
8		
9		
10		
11		
12		
13		
14		
15		
16		
17		
18		
19		
20		
21		
22		
23		

Derniers Heads up joués : tirage du tournoi le vendredi 11 octobre 2019 ;



LES 3 BLOCS DU POKER

1. Au dessus de 25 bb
2. Entre 10 et 25 bb
3. En dessous de 10 bb

1er Bloc > 25 bb

nous pouvons quasiment jouer un style normal.

Ex : nous avons 10/9s au cut off avec 50 bb, nous relançons de 3 bb et si nous sommes payés nous pourront jouer un coup en position avec une main avec beaucoup de possibilité.

2em entre 10 et 25 bb

c'est la zone la plus complexe à jouer. Nous serons le plus souvent tight (prudent).

En effet notre tapis est trop grand pour faire all in direct et trop faible pour relancer et juste payer un 3bet ou faire un cbet en bluff. Dans cette zone un des "moove" (action) est le "resteval". Si un joueur ayant un gros tapis et loose (jouant beaucoup de coup) relance avant nous, nous pouvons le relancer à tapis.

Ex, nous avons 15 bb. Un joueur avant nous relance de 3 bb, nous faisons tapis. Si le joueur initial jette nous avons gagné 4,5 bb soit un tiers de notre tapis, et si il paye, nous avons avec une main à potentiel (ex du 10/9s) la possibilité de doubler et de changer de bloc.

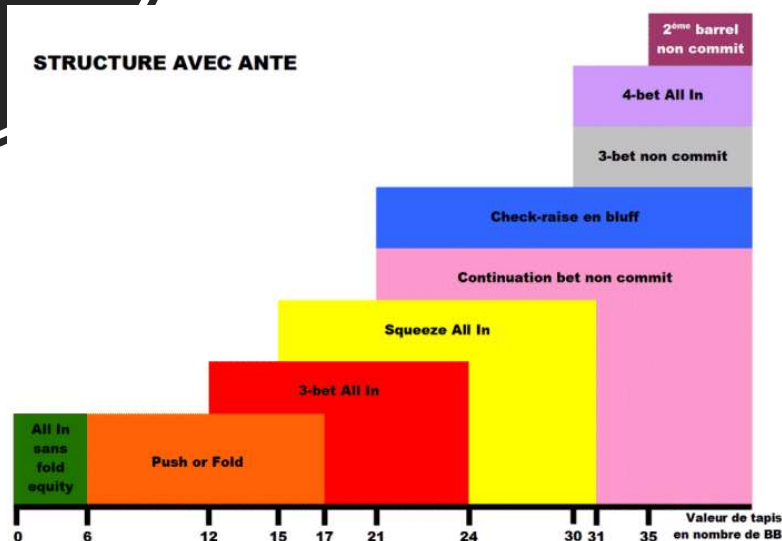
3em Bloc < 10 bb

à l'inverse notre tapis est trop faible

pour juste relancé et nous n'avons d'autre choix que de faire push or fold (tapis ou jeter - POF). Si le pot est ouvert avant nous, nous n'aurons aucune "fold equity" et nous devons suivre qu'avec une grosse main.

Coaching #1 : théorie des blocs

STRUCTURE AVEC ANTE



Taille de votre tapis		Ce que vous pouvez et ne pouvez pas faire
Structure sans ante	Structure avec ante	
bloc de 0 à 4 BB	bloc de 0 à 6 BB	All in sans fold equity Dans cette zone speciale, votre tapis ne vous permettra typiquement pas de faire passer le joueur de grosse blind, ce qui signifie qu'il peut payer votre tapis avec n'importe quelle main sans que ce soit mathématiquement une erreur. Vous ne devriez jamais vous laisser tomber dans cette zone sauf si vous avez perdu un coup à tapis qui vous a laissé seulement quelques blinds.
bloc de 4 à 13 BB	bloc de 6 à 17 BB	Push or fold Dans cette zone, vous avez assez de tapis pour voler le coup pré-flop si personne n'a parlé, mais pas assez pour jouer un coup sans vous impliquer totalement pré-flop. Si une relance a été faite avant vous, à priori, vous ne devriez pas avoir de fold equity, donc dans cette zone il faut sélectionner rigoureusement ses mains si une relance a été faite. Vous ne pouvez pas raise/fold avec ce bloc sans vous commit.
bloc de 11 à 21 BB	bloc de 12 à 24 BB	3-bet all in Aussi appelé resteval all in (contre-voil à tapis), votre tapis comporte le bloc nécessaire pour voler en partant à tapis après une relance en ayant de la fold equity. Avec un tapis plus important vous avez trop de jetons pour sur-relancer à tapis.
bloc de 14 à 26 BB	bloc de 15 à 31 BB	Squeeze all in Idem que le 3-bet all in, à ceci près que vous avez le bloc nécessaire pour voler même après une relance qui a été suivie tout en ayant de la fold equity.
bloc plus de 18 BB	bloc plus de 21 BB	Continuation bet non commit et check raise en bluff Dans cette zone, vous pouvez faire une relance pré-flop suivie d'un continuation bet au flop sans pour autant vous impliquer dans le coup, c'est-à-dire sans être obligé d'engager votre tapis si on vous le demande. C'est à partir de ce bloc que l'on peut parler de poker post-flop. Vous avez également le tapis suffisant pour que votre check raise en bluff soit crédible et/ou dissuasif.
bloc plus de 30 BB	bloc plus de 30 BB	3-bet non commit et 4-bet all in Vous pouvez sur-relancer une relance pré-flop sans vous donner une trop grosse cote, et donc ne pas dévoiler si vous êtes prêt à aller au bout du coup ou pas, donc vous avez encore assez de jetons pour 3-bet/fold si on vous 4-bet (sur-sur-relance). Vous avez également ce qu'il faut de jetons et donc de fold equity pour contrer un 3-bet en allant à tapis (4-bet all in).
bloc plus de 32 BB	bloc plus de 35 BB	2^{ème} barrel non commit Après avoir effectué un continuation bet au flop et avoir été payé, votre tapis est suffisant pour miser une deuxième save sans paraître impliqué.

1. préflop on évalue sa main et le nombre de joueurs dans le coup

HAND	Regular Poker Deck	
	#	prob
Straight flush	40	0.000015
Four of a kind	624	0.000240
Full house	3,744	0.001441
Flush	5,108	0.001965
Straight	10,200	0.003925
Three of a kind	54,912	0.021128
Two pair	123,552	0.047539
One pair	1,098,240	0.422569
Nothing	1,302,540	0.501177
TOTAL	2,598,960	1.000000

MAINS DE LA MÊME COULEUR (SUITED)												
AA	AKs	AQs	AJs	ATs	A9s	A8s	A7s	A6s	A5s	A4s	A3s	A2s
AKo	KK	KQs	KJs	KTs	K9s	K8s	K7s	K6s	K5s	K4s	K3s	K2s
AQo	KQo	QQ	QJs	QTs	Q9s	Q8s	Q7s	Q6s	Q5s	Q4s	Q3s	Q2s
AJo	KJo	QJo	JJ	JTs	J9s	J8s	J7s	J6s	J5s	J4s	J3s	J2s
ATo	KTo	QTo	JTo	TT	T9s	T8s	T7s	T6s	T5s	T4s	T3s	T2s
A9o	K9o	Q9o	J9o	T9o	99	98s	97s	96s	95s	94s	93s	92s
A8o	K8o	Q8o	J8o	T8o	98o	88	87s	86s	85s	84s	83s	82s
A7o	K7o	Q7o	J7o	T7o	97o	87o	77	76s	75s	74s	73s	72s
A6o	K6o	Q6o	J6o	T6o	96o	86o	76o	66	65s	64s	63s	62s
A5o	K5o	Q5o	J5o	T5o	95o	85o	75o	65o	55	54s	53s	52s
A4o	K4o	Q4o	J4o	T4o	94o	84o	74o	64o	54o	44	43s	42s
A3o	K3o	Q3o	J3o	T3o	93o	83o	73o	63o	53o	43o	33	32s
A2o	K2o	Q2o	J2o	T2o	92o	82o	72o	62o	52o	42o	23o	22

MAINS DÉPARILLÉES (OFF SUIT)



AKs	67.07%
random	32.93%

AKs	50.71%
random	24.66%
random	24.63%

AKs	41.42%
random	19.55%
random	19.52%
random	19.51%

2. Post Flop : on compte ses OUTS

MAIN	AMELIORATION VERS	OUT
Tirage Quinte Flush par les 2 bouts	Quinte / Couleur / Paire	21
Tirage Quinte Flush par les 2 bouts	Quinte / Couleur / Paire	15
Tirage Quinte par le ventre	Quinte / Couleur	10
4 cartes de même couleur	Couleur	9
Tirage Quinte par les 2 bouts	Quinte	8
Brelan	Full House	7
2 cartes quelconques	1 paire	6
1 paire	2 paires / Brelan	5
2 paires	Full House	4
Tirage Quinte par le ventre	Quinte	4
Une paire	2 paires	3
Paire servie	Brelan	2
Brelan	Carré	1

	Outs possibles	% du Tlop à la Turn	% du Turn à la River	% Turn + River	Cote contre 1
P	1	2,1%	2,2%	4,3%	22,5
O	2	4,3%	4,3%	8,4%	10,9
K	3	6,4%	6,5%	12,5%	7,0
E	4	8,5%	8,7%	16,5%	5,1
R	5	10,6%	10,9%	20,4%	3,9
T	6	12,8%	13,0%	24,1%	3,1
E	7	14,9%	15,2%	27,8%	2,6
X	8	17,0%	17,4%	31,5%	2,2
A	9	19,1%	19,6%	35,0%	1,9
S	10	21,3%	21,7%	38,4%	1,6
	11	23,4%	23,9%	41,7%	1,4
H	12	25,5%	26,1%	45,0%	1,2
O	POKERNEWS - POKERNEWS- POKERNEWS-				
L	13	27,7%	28,3%	48,1%	1,08
D	14	29,8%	30,4%	51,2%	0,95
E	15	31,9%	32,6%	54,1%	0,85
M	16	34,0%	34,8%	57,0%	0,75
	17	36,2%	37,0%	59,8%	0,67
O	18	38,3%	39,1%	62,4%	0,60
U	19	40,4%	41,3%	65,0%	0,54
T	20	42,6%	43,5%	67,5%	0,48
S	21	44,7%	45,7%	69,9%	0,43
	POKERNEWS - OUTS ET PROBABILITES				

3. On compare avec la cote du pot

- Quel pourcentage je dois investir, pour gagner combien ?
- Le pot fait 300, notre adversaire mise 200
- Le pot est donc maintenant à 500
- Nous on doit mettre 200 pour espérer gagner 500 (ou pour espérer voir une carte suivante qui améliore notre jeu)
- Notre investissement est donc $200 / 500$ ou $2/5$ ou $4/10$ ou 40%

Si mon espoir de gain avec mes outs est supérieur à 40%

- **je dois payer**
- si il est dans la même zone
 - **je réfléchis**
- si il est très en dessous
 - **je dois passer**

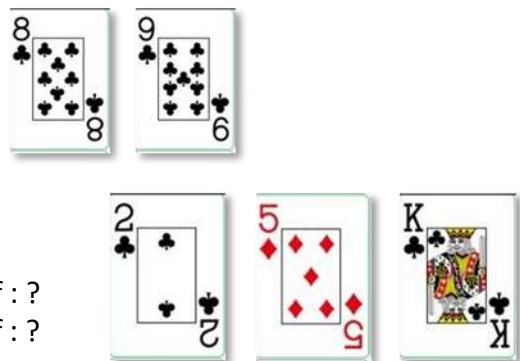
4. Exemples concrets



Club : trèfle heart : cœur Diamond : carreau, Spade : Pique

Blind 50-100


Cut Off : 89c Ouvre à 250
 Bouton : paye (SB et BB fold)
 Flop : 2c 5d Kc
 Cut off : check
 Bouton mise : 200 que fait Cut Off : ?
 Bouton mise : 700 que fait Cut Off : ?




Tirage Couleur

Blind 500 – 1000

Bouton 9cJd ouvre à 2300
 SB fold et BB complète
 Flop 3c 8d Ts
 Bouton check
 BB mise 1000 que fait Bouton ?
 BB mise 4000 que fait Bouton ?

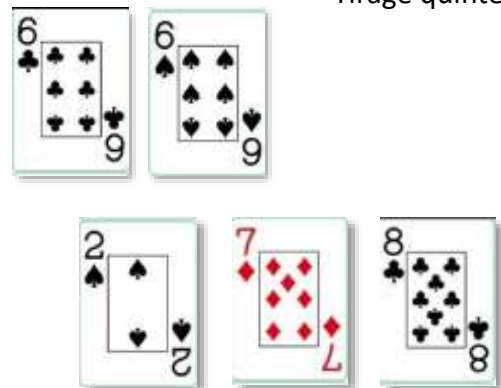


Tirage quinte par les deux bouts



Blind 300-600


Hi Jack : 66 ouvre à 1300
 Bouton paye, SB fold, BB complète
 Flop : 278 rainbow
 BB ouvre à 1800, que fait HJ ?
 BB tapis, que fait HJ ?
 BB check, que fait HJ ?



Tirage quinte Backdoor

Blind 100-200

Bouton ouvre à 600
 BB a 89o complète
 Flop : 2 7 J
 BB check
 Bouton met 1000
 Que fait BB ?



Tirage quinte ventrale

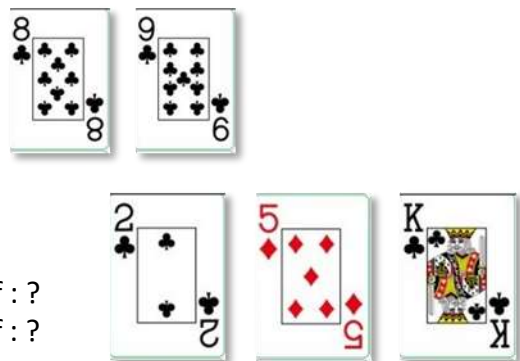
4. Exemples concrets



Club : trèfle heart : cœur Diamond : carreau, Spade : Pique

Blind 50-100

Cut Off : 89c Ouvre à 250
 Bouton : paye (SB et BB fold)
 Flop : 2c 5d Kc
 Cut off : check
 Bouton mise : 200 que fait Cut Off : ?
 Bouton mise : 700 que fait Cut Off : ?



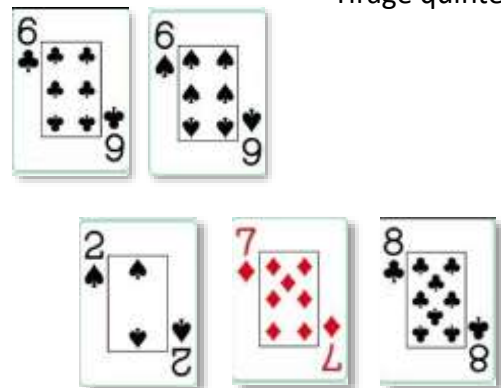
Tirage Couleur

- 1 Eval main
- 2 Compte les Outs
- 3 Taille pot / investissement
- 4 Calcul / décision

- voir tableau
- => 9 outs
- Pot = 650+200 et Investissement 200
- Calcul : $9/50 = 18/100$ par tirage donc $36/100$ (2 tirages) donc 36%
- Investissement / Pot = $200 / 850 = 24\%$
- Décision :

Blind 300-600

Hi Jack : 66 ouvre à 1300
 Bouton paye, SB fold, BB complète
 Flop : 278 rainbow
 BB ouvre à 1800, que fait HJ ?
 BB tapis, que fait HJ ?
 BB check, que fait HJ ?



Tirage quinte Backdoor

- 1 Eval main
- 2 Compte les Outs
- 3 Taille pot / investissement
- 4 Calcul / décision

- voir tableau
- => 2 outs
- Pot = 3500+1800= 5300 et Investissement 1800
- Calcul : $2/50 + 2/50 + 4/50 \times 4/50 = 8/100$ donc 8%
- Investissement / Pot = $1800 / 5300 = 34\%$
- Décision :

4. Exemples concrets



Club : trèfle heart : cœur Diamond : carreau, Spade : Pique

- 1 Eval main
- 2 Compte les Outs
- 3 Taille pot / investissement
- 4 Calcul / décision

- voir tableau
- => 8 outs
- Pot = 5100+1000 et Investissement 1000


- Calcul : $8/50 + 8/50 = 32/100$ donc 32%
- Investissement / Pot = $1000 / 6100 = 16\%$
- Décision :

- 1 Eval main
- 2 Compte les Outs
- 3 Taille pot / investissement
- 4 Calcul / décision


- voir tableau
- => 4 outs
- Pot = 1300 +1000 et Investissement 1000

- Calcul : $4/50 + 4/50 = 16/100$ donc 16%
- Investissement / Pot = $1000 / 2300 = 43\%$
- Décision :

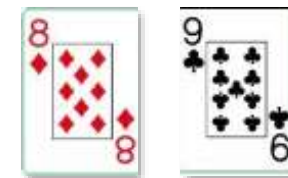
Blind 500 – 1000
Bouton 9cJd ouvre à 2300
SB fold et BB complète
Flop 3c 8d Ts
Bouton check
BB mise 1000 que fait Bouton ?
BB mise 4000 que fait Bouton ?



Tirage quinte par les deux bouts



Blind 100-200
Bouton ouvre à 600
BB a 89o complète
Flop : 2 7 J
BB check
Bouton met 1000
Que fait BB ?



Tirage quinte ventrale

